











SIMBOLOGÍA	
Agua Caliente	
Agua Fría	
Salida de agua fría	
Salida de agua caliente	
Conexión tee para línea agua fría	
Conexión codo 90° para línea agua fría	
Conexión tee para línea agua caliente	
Conexión codo 90° para línea agua caliente	

NOTAS:	
1.-	Se debe verificar en campo, que las salidas tanto de agua fría como caliente, así como las tuberías tengan la misma trayectoria mostrada en este plano.

FECHA	REVISIÓN	ZONA	DESCRIPCIÓN DE MODIFICACIÓN	POR	APROB.

 <b>MARINA</b> SECRETARÍA DE MARINA		ADMINISTRACIÓN DEL SISTEMA PORTUARIO NACIONAL ALTAMIRA S.A. DE C.V.		 ALTAMIRA ADMINISTRACIÓN DEL SISTEMA PORTUARIO NACIONAL		REVISÓ  RODOLFO HERRERA RAMOS INGENIERO		NOMBRE DEL PROYECTO  <b>"ADECUACIÓN Y REHABILITACIÓN DE EDIFICIO HABITACIONAL          EXISTENTE UBICADO EN LAS INSTALACIONES DE LA          SECRETARÍA DE MARINA"</b>	
DIRECTOR GENERAL		GERENCIA DE INGENIERÍA		SUBGERENCIA TÉCNICA DE PROYECTOS		DIBUJÓ  JESÚS DAVID WONG MAR INGENIERO		NOMBRE DEL PLANO  "PLANTA INSTALACIONES HIDRAULICAS EXISTENTES"	
FIDEL MALDONADO LÓPEZ		HÉCTOR AUGUSTO FLORES GONZÁLEZ		MARIA DE MONSERRAT VALADEZ SILVA		ACOTACIONES		FECHA ABRIL 2026	ESCALA INDICADA
		METROS				METROS		NUMERO DE PLANO <b>ASP-N-ALT-GI-I-P021-26-0</b>	